

Riservato alla Poste italiane Spa

N. Protocollo

Data di presentazione

UNI

COGNOME **DAPEI** NOME **BRUNO GIORGIO**

CODICE FISCALE
D P A B N G 6 8 L 0 8 F 2 0 5 P

 Prima di compilare il modello, è utile leggere queste informazioni:

| | |
|--|--|
| TUTELA DEI DATI PERSONALI (AI SENSI DEL D.LGS. N. 196 DEL 2003 SULLA PRIVACY) | La maggior parte dei dati richiesti nella dichiarazione, per le finalità di liquidazione, accertamento e riscossione delle imposte, devono essere indicati obbligatoriamente per non incorrere in sanzioni di carattere amministrativo e, in alcuni casi, di carattere penale. Tali dati sono quelli anagrafici, quelli necessari per determinare l'imponibile e l'imposta, e la firma. Altri dati invece (es., quelli relativi agli oneri deducibili o quelli per cui spettano detrazioni d'imposta) vanno indicati solo se il contribuente intende avvalersi dei benefici previsti. Infine, la scelta per la destinazione dell'8 per mille dell'IRPEF è facoltativa. Il D.Lgs. 30 giugno 2003, n. 196, (Codice in materia di protezione dei dati personali), prevede un sistema di garanzie a tutela dei trattamenti che vengono effettuati sui dati personali. L'Amministrazione si impegna a trattare i dati personali nel pieno rispetto delle norme. Le informazioni che riguardano il titolare, i responsabili e le modalità del trattamento dei vostri dati, nonché i diritti esercitabili sui dati stessi, le potete leggere nella parte (capitolo 8 delle istruzioni di questo modello. |
| ESONERO DALLA PRESENTAZIONE DELLA DICHIARAZIONE DEI REDDITI | Non tutti i contribuenti sono obbligati a presentare la dichiarazione dei redditi. Per sapere se rientrate nella categoria dei contribuenti esonerati dall'obbligo di dichiarazione dei redditi, leggete le ISTRUZIONI, Parte I, capitolo 4 . |
| OBBLIGO DI ALTRE DICHIARAZIONI | A seconda della vostra situazione personale, potreste essere obbligati a presentare altre dichiarazioni oltre al Fascicolo 1 . A questo scopo dovete utilizzare i Fascicoli 2 e 3 (per gli altri redditi) e la dichiarazione IVA. Per sapere quali dichiarazioni dovete presentare, leggete le ISTRUZIONI, Parte I capitolo 2 . |
| A CHI SI PRESENTA | Il modello UNICO 2010 , indipendentemente dal domicilio fiscale del contribuente, deve essere consegnato: - a un qualunque ufficio postale per i soli casi in cui è consentito presentare il modello cartaceo; - a un intermediario abilitato (professionisti, associazioni di categoria, CAF e altri soggetti abilitati); - direttamente all'Agenzia delle Entrate in via telematica tramite Entratel o Internet. |
| QUANDO SI PRESENTA | 1. Il modello UNICO 2010 si presenta dal 2 maggio al 30 giugno 2010 agli uffici postali che lo trasmettono alla Amministrazione finanziaria. 2. Se la presentazione è effettuata in via telematica, direttamente dal contribuente ovvero tramite un intermediario abilitato, il termine è del 30 settembre 2010 . |
| CONSERVAZIONE DELLA DOCUMENTAZIONE E RELATIVE SANZIONI | E' obbligatorio conservare fino al 31 dicembre 2014 tutta la documentazione relativa a redditi, ritenute, oneri, spese, ecc., a cui si è fatto riferimento in questa dichiarazione. Entro tale data l'Agenzia delle Entrate ha la facoltà di richiederla, e applicherà una sanzione a chi non è in grado di esibire la documentazione richiesta. |
| VERSAMENTI | Per sapere come si eseguono i versamenti, leggete le ISTRUZIONI, Parte I, capitolo 6 . |
| RATEIZZAZIONE | Per sapere come si effettua la rateizzazione, leggete le ISTRUZIONI, Parte I, capitolo 6 . |
| COMPENSAZIONE | Per sapere come si esegue la compensazione, leggete le ISTRUZIONI, Parte I, capitolo 7 . |
| LE NOVITA' DI QUESTO ANNO | Per le novità della dichiarazione dei redditi di quest'anno, leggete le ISTRUZIONI, Parte II, capitolo 1 . |
| CONTENUTO DEL MODELLO BASE | Il modello base per la dichiarazione deve essere compilato da tutti i contribuenti non esonerati , ed è composto come segue: - il FRONTESPIZIO , costituito da due facciate: la prima con i dati che identificano il dichiarante, la seconda e la terza che contengono informazioni personali e quelle relative alla propria dichiarazione (tipo di dichiarazione; altro soggetto che firma la dichiarazione; scelta per la destinazione dell'8 e del 5 per mille dell'IRPEF; firma della dichiarazione); - il PROSPETTO dei familiari a carico; QUADRI contrassegnati dalla lettera R (RA, RB, RC, RP, RN, RV e RX), e il QUADRO CR . |
| COME SI COMPILA IL MODELLO UNICO 2010 | 1. Il modello va compilato in due esemplari : l'originale e la copia per il contribuente. 2. Il modello va compilato con la massima attenzione , scrivendo in maniera leggibile . Si consiglia di compilare prima la copia ad uso del contribuente e poi l'originale, per poter correggere eventuali errori. |
| COME SI INSERISCE LA DICHIARAZIONE NELLA BUSTA | 1. La dichiarazione va inserita nella sua busta in modo che il triangolo posto in alto a sinistra del frontespizio si sovrapponga al triangolo sulla busta e che, attraverso la finestra della busta si possano vedere soltanto il tipo di modello, la data di presentazione e i dati identificativi del contribuente. In caso contrario gli uffici postali non accetteranno la dichiarazione. 2. Le singole dichiarazioni o i singoli quadri che compongono il MODELLO UNICO 2010 vanno inseriti nella busta senza fermagli o cuciture. |

Codice fiscale (*)

DPABNG68L08F205P

| TIPO DI DICHIARAZIONE | Redditi | Iva | Modulo RW | Quadro VO | Quadro AC | Stato di settore | Parametri | Indicatori | Correttiva nei termini | Dichiarazione integrativa di base | Dichiarazione integrativa | Eventi occasionali | | |
|--|-------------------------------------|--|--|--------------------------------|------------|---|-----------|-----------------------------------|---|-----------------------------------|---------------------------|---|--|--|
| | <input checked="" type="checkbox"/> | | | | | | | | | | | | | |
| DATI DEL CONTRIBUENTE | | | | | | | | | | | | | | |
| Comune (o Stato estero) di nascita | | | Provincia (sigla) | | | Data di nascita | | | Sesso (barrare la relativa casella) | | | | | |
| MILANO | | | MI | | | 08 07 1968 | | | M <input checked="" type="checkbox"/> F | | | | | |
| celibe/nubile | coniugato/a | vedovo/a | separato/a | divorziato/a | deceduto/a | tutelato/a | minore | Partita IVA (eventuale) | | | | | | |
| 1 | 2 | 3 | 4 | 5 | 6 | 7 | 8 | | | | | | | |
| Accettazione eredità giacente | Liquidazione volontaria | Riservato al liquidatore ovvero al curatore fallimentare | | | | | | | | | | | | |
| | | Stato | | | | | | | | | | | | |
| | | Periodo d'imposta | | | | | | | | | | | | |
| | | dal | | | | | | | | | | | | |
| | | giorno mese anno | | | | | | | | | | | | |
| | | al | | | | | | | | | | | | |
| | | giorno mese anno | | | | | | | | | | | | |
| RESIDENZA ANAGRAFICA | | | | | | | | | | | | | | |
| Da compilare solo se variata dal 1/1/2009 alla data di presentazione della dichiarazione | | | | | | | | | | | | | | |
| Comune | | | Provincia (sigla) | | | C.a.p. | | | Codice comune | | | | | |
| | | | | | | | | | | | | | | |
| Tipologia (via, piazza, ecc.) | | | Indirizzo | | | Numero civico | | | | | | | | |
| | | | | | | | | | | | | | | |
| Frazione | | | Data della variazione | | | Domicilio fiscale diverso dalla residenza | | | 1 | | 2 | | | |
| | | | giorno mese anno | | | | | | | | | | | |
| TELEFONO E INDIRIZZO DI POSTA ELETTRONICA | | | | | | | | | | | | | | |
| Telefono | | Cellulare | | Indirizzo di posta elettronica | | | | | | | | | | |
| prefisso numero | | | | | | | | | | | | | | |
| DOMICILIO FISCALE AL 01/01/2009 | | | | | | | | | | | | | | |
| Comune | | | Provincia (sigla) | | | Codice comune | | | | | | | | |
| MILANO | | | MI | | | F205 | | | | | | | | |
| DOMICILIO FISCALE AL 31/12/2009 | | | | | | | | | | | | | | |
| Comune | | | Provincia (sigla) | | | Codice comune | | | | | | | | |
| | | | | | | | | | | | | | | |
| DOMICILIO FISCALE AL 01/01/2010 | | | | | | | | | | | | | | |
| Comune | | | Provincia (sigla) | | | Codice comune | | | | | | | | |
| | | | | | | | | | | | | | | |
| DOMICILIO PER LA NOTIFICAZIONE DEGLI ATTI | | | | | | | | | | | | | | |
| Codice fiscale | | | | | | | | | | | | | | |
| | | | | | | | | | | | | | | |
| Cognome (o ufficio) | | | | | | Nome | | | | | | | | |
| | | | | | | | | | | | | | | |
| Comune | | | Provincia (sigla) | | | Codice comune | | | C.a.p. | | | | | |
| | | | | | | | | | | | | | | |
| Tipologia (via, piazza, ecc.) | | | Indirizzo | | | Numero civico | | | Frazione | | | | | |
| | | | | | | | | | | | | | | |
| Stato estero (riservato ai residenti all'estero) | | | | | | Codice Stato estero | | Stato federato, provincia, contea | | | | | | |
| | | | | | | | | | | | | | | |
| Località di residenza | | | | | | Indirizzo estero | | | | | | | | |
| | | | | | | | | | | | | | | |
| RISERVATO A CHI PRESENTA LA DICHIARAZIONE PER ALTRI | | | | | | | | | | | | | | |
| Codice fiscale (obbligatorio) | | | | | | Codice carica | | | Data carica | | | | | |
| | | | | | | | | | giorno mese anno | | | | | |
| Cognome | | | | | | Nome | | | Sesso (barrare la relativa casella) | | | | | |
| | | | | | | | | | M <input type="checkbox"/> F | | | | | |
| Data di nascita | | | Comune (o Stato estero) di nascita | | | Provincia (sigla) | | | | | | | | |
| giorno mese anno | | | | | | | | | | | | | | |
| RESIDENZA ANAGRAFICA (O SE DIVERSO) DOMICILIO FISCALE | | | | | | | | | | | | | | |
| Comune (o Stato estero) | | | Provincia (sigla) | | | C.a.p. | | | | | | | | |
| | | | | | | | | | | | | | | |
| Rappresentante residente all'estero | | | Frazione, via e numero civico / Indirizzo estero | | | Telefono | | | | | | | | |
| | | | | | | prefisso numero | | | | | | | | |
| Data di inizio procedura | | | Procedura non ancora laminata | | | Data di fine procedura | | | Codice fiscale società o ente dichiarante | | | | | |
| giorno mese anno | | | | | | giorno mese anno | | | | | | | | |
| RESIDENTE ALL'ESTERO DA COMPILARE SE RESIDENTE ALL'ESTERO NEL 2009 | | | | | | | | | | | | | | |
| Codice fiscale estero | | | | | | Stato estero di residenza | | | Codice dello Stato estero (vedere istruzioni) | | | NAZIONALITA' (vedere istruzioni) | | |
| | | | | | | | | | | | | 1 Estera | | |
| Stato federato, provincia, contea | | | | | | Località di residenza | | | | | | 2 Italiana | | |
| | | | | | | | | | | | | | | |
| Indirizzo | | | | | | | | | | | | | | |
| | | | | | | | | | | | | | | |

(*) Da compilare per i soli modelli predisposti su fogli singoli, ovvero su moduli meccanografici a striscia continua.

Codice fiscale (*)

DPABNG68L08F205P

SCELTA PER LA DESTINAZIONE DELL'OTTO PER MILLE DELL'IRPEF
per scegliere, FIRMARE in UNO SOLO dei riquadri

| | | | |
|---|--------------------------------------|---|--|
| Stato | Chiesa cattolica | Unione Chiese (inoltre avvertire del 7° giorno) | Assemblee di Dio in Italia |
| Unione delle Chiese Metodiste e Valdesi | Chiesa Evangelica Luterana in Italia | Unione Comunità Ebraiche Italiane | IN CASO DI SCELTA NON ESPRESSA DA PARTE DEL CONTRIBUENTE LA RIPARTIZIONE DELLA QUOTA IMPOSTA NON ATTRIBUITA SI STABILISCE IN PROPORZIONE ALLE SCELTE ESPRESSE LA QUOTA NON ATTRIBUITA SPETTANTE ALLE ASSEMBLEE DI DIO IN ITALIA E DEVOLUTA ALLA GESTIONE STATALE |

In aggiunta a quanto spiegato nell'informativa sul trattamento dei dati, si precisa che i dati personali del contribuente verranno utilizzati solo dall'Agenzia delle Entrate per attuare la scelta.

SCELTA PER LA DESTINAZIONE DEL CINQUE PER MILLE DELL'IRPEF
per scegliere, FIRMARE in UNO SOLO dei riquadri.
Per alcune delle finalità è possibile indicare anche il codice fiscale di un soggetto beneficiario

| | |
|---|--|
| Sostegno del volontariato e delle altre organizzazioni non lucrative di utilità sociale, delle associazioni di promozione sociale e delle associazioni e fondazioni riconosciute che operano nei settori di cui all'art. 10, c. 1, lett a), del D.Lgs. n. 460 del 1997 Firma _____ Codice fiscale del beneficiario (eventuale) _____ | Finanziamento della ricerca scientifica e dell'università Firma _____ Codice fiscale del beneficiario (eventuale) _____ |
| Finanziamento della ricerca sanitaria Firma _____ Codice fiscale del beneficiario (eventuale) _____ | Sostegno delle attività sociali svolte dal comune di residenza del contribuente Firma _____ |
| Sostegno alle associazioni sportive dilettantistiche riconosciute ai fini sportivi dal CONI a norma di legge, che svolgono una rilevante attività di interesse sociale Firma _____ Codice fiscale del beneficiario (eventuale) _____ | |

In aggiunta a quanto spiegato nell'informativa sul trattamento dei dati, si precisa che i dati personali del contribuente verranno utilizzati solo dall'Agenzia delle Entrate per attuare la scelta.

FIRMA DELLA DICHIARAZIONE

Il contribuente dichiara di aver compilato e allegato i seguenti quadri (barrare le caselle che interessano)

| | | | | | | | | | | | | | | | | | | | | | | |
|-------------------------------------|--------------------------|-------------------------------------|-------------------------------------|-------------------------------------|-------------------------------------|-------------------------------------|--------------------------|--------------------------|--------------------------|--------------------------|--------------------------|--------------------------|--------------------------|--------------------------|--------------------------|--------------------------|--------------------------|--------------------------|--------------------------|--------------------------|--------------------------|--------------------------|
| Familiari a carico | RA | RB | RC | RP | RN | RV | CR | RX | RH | RL | RM | RR | RT | RE | RF | RG | RD | RS | RQ | CE | CM | EC |
| <input checked="" type="checkbox"/> | <input type="checkbox"/> | <input checked="" type="checkbox"/> | <input checked="" type="checkbox"/> | <input checked="" type="checkbox"/> | <input checked="" type="checkbox"/> | <input checked="" type="checkbox"/> | <input type="checkbox"/> | <input type="checkbox"/> | <input type="checkbox"/> | <input type="checkbox"/> | <input type="checkbox"/> | <input type="checkbox"/> | <input type="checkbox"/> | <input type="checkbox"/> | <input type="checkbox"/> | <input type="checkbox"/> | <input type="checkbox"/> | <input type="checkbox"/> | <input type="checkbox"/> | <input type="checkbox"/> | <input type="checkbox"/> | <input type="checkbox"/> |
| RU | FC | N. moduli IVA | | | | | | | | | | | | | | | | | | | | |
| <input type="checkbox"/> | <input type="checkbox"/> | <input type="text"/> | | | | | | | | | | | | | | | | | | | | |

Invio avviso telematico all'intermediario

CON LA FIRMA SI ESPRIME ANCHE IL CONSENSO AL TRATTAMENTO DEI DATI PERSONALI DEL CONTRIBUENTE PER LE OPERAZIONI DI RENDICONTAZIONE

FIRMA DEL CONTRIBUENTE (o di chi presenta la dichiarazione per altri) _____

IMPEGNO ALLA PRESENTAZIONE TELEMATICA

Riservato all'intermediario

Codice fiscale dell'intermediario **02939020166** N. iscrizione all'albo del C.A.F. _____

Impegno a presentare in via telematica la dichiarazione _____ Ricezione avviso telematico _____

Data dell'impegno _____ giorno _____ mese _____ anno _____ FIRMA DELL'INTERMEDIARIO _____

VISTO DI CONFORMITA'

Riservato al C.A.F. o al professionista

Codice fiscale del responsabile del C.A.F. _____ Codice fiscale del C.A.F. _____

Codice fiscale del professionista _____

Si rilascia il visto di conformità ai sensi dell'art. 35 del D.Lgs. 241/1997

FIRMA DEL RESPONSABILE DEL C.A.F. O DEL PROFESSIONISTA _____

CERTIFICAZIONE TRIBUTARIA

Riservato al professionista

Codice fiscale del professionista _____

Codice fiscale o partita IVA del soggetto diverso dal certificatore che ha predisposto la dichiarazione e tenuto le scritture contabili _____

Si attesta la certificazione ai sensi dell'art. 36 del D.Lgs. n. 241/1997

FIRMA DEL PROFESSIONISTA _____

(*) Da compilare per i soli modelli predisposti su fogli singoli, ovvero su moduli meccanografici a striscia continua.

Il Sole 24 ORE S.p.A. - Via Monte Rosa, 91 - 20149 Milano - Conforme Provv. Agenzia Entrate 01/02/2010 e succ. modif.

CODICE FISCALE

D P A B N G 6 8 L 0 8 F 2 0 5 P

REDDITI
FAMILIARI A CARICO
QUADRO RA/RB/RC

Reddito dei terreni, dei fabbricati
e di lavoro dipendente

Mod. N.

1

FAMILIARI A CARICO

BARRARE LA CASELLA:

- C = CONIUGE
- F1 = PRIMO FIGLIO
- F = FIGLIO
- A = ALTRO FAMILIARE
- D = FIGLIO DISABILE

| Relazione di parentela | | | | Codice fiscale (indicare il codice fiscale del coniuge anche se non fiscalmente a carico) | N. mesi a carico | Minore di tre anni | Percentuale detrazione spettante | |
|------------------------|--|---------|---|---|------------------|---|----------------------------------|--|
| 1 | <input checked="" type="checkbox"/> | Coniuge | | CNVBBR70D68L259H | | | | |
| 2 | <input checked="" type="checkbox"/> | F1 | | DPAMTT00H01F205F | 12 | | 50,00 | |
| 3 | <input checked="" type="checkbox"/> | A | D | DPACHR03C64F205C | 12 | | 50,00 | |
| 4 | <input checked="" type="checkbox"/> | A | D | DPALCU05D15F205F | 12 | | 50,00 | |
| 5 | F | A | D | | | | | |
| 6 | F | A | D | | | | | |
| 7 | PERCENTUALE ULTERIORE DETRAZIONE PER FAMIGLIE CON ALMENO 4 FIGLI | | | | 8 | NUMERO FIGLI RESIDENTI ALL'ESTERO A CARICO DEL CONTRIBUENTE | | |

QUADRO RA

REDDITI DEI TERRENI

Esclusi i terreni affittati da includere nel Quadro RL

| Reddito dominicale | Titolo | Reddito agrario | | Possesso giorni | % | Canone di affitto in regime vincolistico | Casi particolari | Contribuzione (%) | Reddito dominicale imponibile | Reddito agrario imponibile | |
|--------------------|---|-----------------|-----|-----------------|---|--|------------------|-------------------|-------------------------------|----------------------------|-----|
| | | 1 | 2 | | | | | | | | |
| RA1 | ,00 | | ,00 | | | ,00 | | | ,00 | ,00 | |
| RA2 | ,00 | | ,00 | | | ,00 | | | ,00 | ,00 | |
| RA3 | ,00 | | ,00 | | | ,00 | | | ,00 | ,00 | |
| RA4 | ,00 | | ,00 | | | ,00 | | | ,00 | ,00 | |
| RA5 | ,00 | | ,00 | | | ,00 | | | ,00 | ,00 | |
| RA6 | ,00 | | ,00 | | | ,00 | | | ,00 | ,00 | |
| RA7 | ,00 | | ,00 | | | ,00 | | | ,00 | ,00 | |
| RA8 | ,00 | | ,00 | | | ,00 | | | ,00 | ,00 | |
| RA11 | Sommare gli importi di col. 9 e col. 10 dei righe da RA1 a RA8; riportare il totale nel rigo RN1 col. 4 | | | | | | | | | TOTALI | ,00 |

QUADRO RB

REDDITI DEI FABBRICATI

Sezione I

Redditi dei fabbricati

Esclusi i fabbricati affittati da includere nel Quadro RL

| Reddito | Utilizzo | Possesso giorni | % | Canone di locazione (vedere le istruzioni) | Casi particolari | Contribuzione (%) | Imponibile | Codice Comune | ID donata per il 2009 |
|---------|---|-----------------|-----|--|------------------|-------------------|------------|---------------|-----------------------|
| | | | | | | | | | |
| RB1 | 2494,00 | 1 | 365 | 50,00 | ,00 | | 1247,00 | F205 | ,00 |
| RB2 | ,00 | | | | ,00 | | ,00 | | ,00 |
| RB3 | ,00 | | | | ,00 | | ,00 | | ,00 |
| RB4 | ,00 | | | | ,00 | | ,00 | | ,00 |
| RB5 | ,00 | | | | ,00 | | ,00 | | ,00 |
| RB6 | ,00 | | | | ,00 | | ,00 | | ,00 |
| RB7 | ,00 | | | | ,00 | | ,00 | | ,00 |
| RB8 | ,00 | | | | ,00 | | ,00 | | ,00 |
| RB11 | Sommare gli importi di col. 8 dei righe da RB1 a RB8; riportare il totale nel rigo RN1 col. 4 | | | | | | | TOTALE | 1247,00 |

Sezione II

Dati necessari per le agevolazioni previste per i contratti di locazione

| N. di riferimento | Mod. N. | Esig. di registrazione Data | Numero | Codice ufficio | Anno di presentazione dich. ICI |
|-------------------|---------|-----------------------------|--------|----------------|---------------------------------|
| RB12 | | | | | |
| RB13 | | | | | |
| RB14 | | | | | |

QUADRO RC

REDDITI DI LAVORO DIPENDENTE E ASSIMILATI

Sezione I

Redditi di lavoro dipendente e assimilati

| Tipologia reddito | 1 | Indeterminato/Determinato | 2 | Redditi | 3 |
|-------------------|---|---------------------------|---|---------|----------|
| RC1 | 2 | | 1 | | 66345,00 |
| RC2 | 2 | | 2 | | 9423,00 |
| RC3 | 2 | | 1 | | 31091,00 |

PREMI DI PRODUTTIVITA' (da compilare solo nei casi previsti nelle istruzioni)

| RC4 | Premi da esogestione e tassazione ordinaria (Punto 90 CUD 2010) | | Premi da esogestione e tassazione ordinaria (Punto 91 CUD 2010) | | Premi da esogestione e tassazione ordinaria (Punto 91 CUD 2010) | | Eccedenza di imposta sostitutiva (trattenuta d'ufficio versata) | |
|-----|---|-----|---|-----|---|-----|---|-----|
| | 1 | 2 | 3 | 4 | 5 | 6 | 7 | 8 |
| | ,00 | ,00 | ,00 | ,00 | ,00 | ,00 | ,00 | ,00 |

| | | | | | |
|-----|---|--|------------------|--------|-----------|
| RC5 | Sommare (RC1 + RC2 + RC3 + RC4 col. 6 - RC4 col. 7); riportare al rigo RN1 col. 4 | | (di cui L.S.U.) | TOTALE | 106859,00 |
|-----|---|--|------------------|--------|-----------|

| | | | | | | | | |
|-----|---|-------------------|---|---|---|---|----------|---|
| RC8 | Periodo di lavoro (giorni per i quali spettano le detrazioni) | Lavoro dipendente | 1 | 2 | 7 | 9 | Pensione | 3 |
|-----|---|-------------------|---|---|---|---|----------|---|

Sezione II

Altri redditi assimilati a quelli di lavoro dipendente

| | | | | | | | |
|-----|--|---|---------|---|-----|--------|-----|
| RC7 | Assegno del coniuge | 1 | Redditi | 2 | ,00 | | |
| RC8 | | | | | ,00 | | |
| RC9 | Sommare gli importi da RC7 a RC8; riportare il totale al rigo RN1 col. 4 | | | | | TOTALE | ,00 |

Sezione III

Ritenute su redditi di lavoro dipendente e assimilati, addizionali regionale e comunale all'IRPEF

| | | |
|------|---|----------|
| RC10 | Ritenute subite | 31656,00 |
| RC11 | Addizionale regionale all'IRPEF trattenuta dal datore di lavoro (punto 6 del CUD 2010) | 1178,00 |
| RC12 | Acconto addizionale comunale all'IRPEF 2009 trattenuta dal datore di lavoro (punto 10 del CUD 2010) | ,00 |
| RC13 | Saldo addizionale comunale all'IRPEF 2009 trattenuta dal datore di lavoro (punto 11 del CUD 2010) | ,00 |
| RC14 | Acconto Addizionale comunale all'IRPEF 2010 trattenuto dal datore di lavoro (punto 13 del CUD 2010) | ,00 |
| RC15 | Ritenute per lavori socialmente utili trattenute dal datore di lavoro | ,00 |
| RC16 | Addizionale regionale all'IRPEF trattenuta dal datore di lavoro | ,00 |

Sezione IV

Detrazione sicurezza, difesa e soccorso

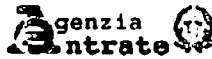
| | | |
|------|--|-----|
| RC17 | Detrazione riconosciuta al personale del comparto sicurezza, difesa e soccorso (punto 50 del CUD 2010) | ,00 |
|------|--|-----|

(*) Barrare la casella se si tratta dello stesso terreno o della stessa unità immobiliare del rigo precedente

CODICE FISCALE

D P A B N G 6 8 L 0 8 F 2 0 5 P

REDDITI
QUADRO RN

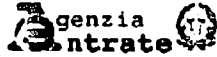


Determinazione dell'IRPEF

| QUADRO RN IRPEF | RN1 | REDDITO COMPLESSIVO | Credito per fondi comuni di cui ai quadri RF, RG e RH | Perdite compensabili con credito per fondi comuni | Reddito minimo da partecipazione in società non operative | 4 |
|-----------------------------|------|--|--|--|--|---|
| | RN1 | 108106,00 | 0,00 | 0,00 | 0,00 | 108106,00 |
| | RN2 | Deduzione per abitazione principale | | | | 1247,00 |
| | RN3 | Oneri deducibili (riportare l'importo di rigo RP34) | | | | 0,00 |
| | RN4 | REDDITO IMPOSSIBILE (RN1 col 4 + RN1 col 1 - RN1 col 2 - RN2 - RN3, indicare zero se il risultato è negativo) | | | | 106859,00 |
| | RN5 | IMPOSTA LORDA | | | | 39119,00 |
| | RN6 | Detrazione per coniuge a carico | | | | 0,00 |
| | RN7 | Detrazione per figli a carico | | | | 174,00 |
| | RN8 | Ulteriore detrazione per figli a carico | | | | 0,00 |
| | RN9 | Detrazione per altri familiari a carico | | | | 0,00 |
| | RN10 | Detrazione per redditi di lavoro dipendente | | | | 0,00 |
| | RN11 | Detrazione per redditi di pensione | | | | 0,00 |
| | RN12 | Detrazione per redditi assimilati a quelli di lavoro dipendente e altri redditi | | | | 0,00 |
| | RN13 | TOTALE DETRAZIONI PER CARICHI DI FAMIGLIA E LAVORO (somma dei rigi da RN6 a RN12) | | | | 174,00 |
| | RN14 | Detrazione canoni di locazione (Sez. VI del quadro RP) | Totale detrazione | Credito residuo da riportare al rigo RN30 col 2 | | |
| | RN15 | Detrazione per oneri indicati nella Sez. I del Quadro RP (10% dell'importo di rigo RP22) | | | | 380,00 |
| | RN16 | Detrazione per spese indicate nella Sez. III del Quadro RP (41% dell'importo di rigo RP38) | | | | 0,00 |
| | RN17 | Detrazione per spese indicate nella Sez. III del Quadro RP (38% dell'importo di rigo RP42) | | | | 0,00 |
| | RN18 | Detrazione per gli oneri di cui alla sezione IV del quadro RP (20% dell'importo di rigo RP43) | | | | 0,00 |
| | RN19 | Detrazione per gli oneri di cui alla sezione V del quadro RP (55% dell'importo di rigo RP48) | | | | 1513,00 |
| | RN20 | Detrazione per gli oneri di cui alla sezione VII del quadro RP | | | | 0,00 |
| | RN21 | Detrazione riconosciuta al personale del comparto sicurezza, difesa e soccorso (rigo RC17) | | | | 0,00 |
| | RN22 | TOTALE DETRAZIONI D'IMPOSTA (RN13 + RN14 col. 3 + somma dei rigi da RN15 a RN21) | | | | 2067,00 |
| | RN23 | Detrazione spese sanitarie per determinate patologie (19% dell'importo di colonna I rigo RP1) | | | | 0,00 |
| | RN24 | Credito d'imposta per il riacquisto della prima casa | | | | 0,00 |
| | RN25 | Credito d'imposta per l'incremento dell'occupazione | | | | 0,00 |
| | RN26 | TOTALE ALTRE DETRAZIONI E CREDITI D'IMPOSTA (somma dei rigi RN23, RN24, e RN25) | | | | 0,00 |
| | RN27 | IMPOSTA NETTA (RN5 - RN22 - RN26, indicare zero se il risultato è negativo) | | | | 37052,00 |
| | RN28 | Credito d'imposta per altri immobili - Sisma Abruzzo | | | | 0,00 |
| | RN29 | Credito d'imposta per abitazione principale - Sisma Abruzzo | | | | 0,00 |
| | RN30 | Crediti residui per detrazioni incontinenti (di cui ulteriore detrazione per figli) | | | | 0,00 |
| | RN31 | Crediti d'imposta per redditi prodotti all'estero (di cui derivanti da imposte figurative) | | | | 0,00 |
| | RN32 | Crediti d'imposta | Fondi comuni | Altri crediti d'imposta | | |
| | RN33 | RITENUTE TOTALI | di cui ritenute sospese | di cui altre ritenute subite | di cui ritenute art. 5 non utilizzate | |
| | RN34 | DIFFERENZA (RN27 - RN28 - RN29 - RN30 col. 2 - RN31 col. 2 - RN32 col. 1 - RN32 col. 2 + RN33 col. 3 - RN33 col. 4) se tale importo è negativo indicare l'importo preceduto dal segno meno | | | | 5396,00 |
| | RN35 | Crediti d'imposta per le imprese e i lavoratori autonomi | | | | 0,00 |
| | RN36 | ECCEDENZA D'IMPOSTA RISULTANTE DALLA PRECEDENTE DICHIARAZIONE | | di cui credito ICI 730/2009 | | |
| | RN37 | ECCEDENZA D'IMPOSTA RISULTANTE DALLA PRECEDENTE DICHIARAZIONE COMPENSATA NEL MOD. F24 | | | | 98,00 |
| | RN38 | ACCONTI | di cui acconti sospesi | di cui recupero imposta sostitutiva | di cui acconti ceduti | eccedenza di versamento compensata in F24 |
| | RN39 | Restituzione bonus | Bonus incontinenti | Bonus famiglia | | |
| | RN40 | Importi rimborsati dal sostituto per detrazioni incontinenti | Ulteriore detrazione per figli | Detrazione canoni locazione | | |
| | RN41 | Importi da trattenere o da rimborsare risultante dal Mod. 730/2010 | Trattenuto dal sostituto | Credito compensato con Mod. F24 per i versamenti ICI | Rimborsato dal sostituto | |
| Determinazione dell'imposta | RN42 | IMPOSTA A DEBITO | | | | 1304,00 |
| | RN43 | IMPOSTA A CREDITO | | | | 0,00 |
| | RN44 | RESIDUO DELLE DETRAZIONI E DEI CREDITI D'IMPOSTA | | | | 0,00 |

CODICE FISCALE

D P A B N G 6 8 L O 8 F 2 0 5 P



REDDITI

QUADRO RV - Aggiuntive regionale e comunale all'IRPEF

Mod N

1

| QUADRO RV AGGIUNTIVE REGIONALE E COMUNALE ALL'IRPEF | | RV1 | REDDITO IMPONIBILE | | 106859,00 |
|---|------|---|--|--|-----------|
| Sezione I | | | | | |
| Addizionale regionale all'IRPEF | RV2 | AGGIUNTIVE REGIONALE ALL'IRPEF DOVUTA | Casi particolari addizionale regionale | | 1403,00 |
| | RV3 | AGGIUNTIVE REGIONALE ALL'IRPEF TRATTENUTA O VERSATA | (di cui altre trattenute <input type="text" value="0,00"/>) (di cui sospesa <input type="text" value="0,00"/>) | | 1178,00 |
| | RV4 | ECCEDENZIA DI AGGIUNTIVE REGIONALE ALL'IRPEF RISULTANTE DALLA PRECEDENTE DICHIARAZIONE (RX2 col. 4 Mod. UNICO 2009) | Cod. Regione <input type="text" value="1"/> di cui credito ICI 730 2009 <input type="text" value="0,00"/> | | 0,00 |
| | RV5 | ECCEDENZIA DI AGGIUNTIVE REGIONALE E ALL'IRPEF RISULTANTE DALLA PRECEDENTE DICHIARAZIONE COMPENSATA NEL MOD. F24 | | | 0,00 |
| | RV6 | Aggiuntive regionali Irpef da trattenere o da rimborsare risultante dal Mod. 730/2010 | Trattenuto dal sostituto <input type="text" value="0,00"/> Credito compensato con Mod. F24 per versamenti ICI <input type="text" value="0,00"/> Rimborsato dal sostituto <input type="text" value="0,00"/> | | |
| | RV7 | AGGIUNTIVE REGIONALE ALL'IRPEF A DEBITO | | | 225,00 |
| | RV8 | AGGIUNTIVE REGIONALE ALL'IRPEF A CREDITO | | | 0,00 |
| Sezione II-A | | | | | |
| Addizionale comunale all'IRPEF | RV9 | ALiquOTA DELL'AGGIUNTIVE COMUNALE DELIBERATA DAL COMUNE (vedere istruzioni) | | | |
| | RV10 | AGGIUNTIVE COMUNALE ALL'IRPEF DOVUTA | Esenzione <input type="text" value="1"/> | | 0,00 |
| | RV11 | AGGIUNTIVE COMUNALE ALL'IRPEF TRATTENUTA O VERSATA | RC <input type="text" value="0,00"/> 730/2009 <input type="text" value="0,00"/> F24 <input type="text" value="0,00"/> altre trattenute <input type="text" value="0,00"/> (di cui sospesa <input type="text" value="0,00"/>) | | 0,00 |
| | RV12 | ECCEDENZIA DI AGGIUNTIVE COMUNALE ALL'IRPEF RISULTANTE DALLA PRECEDENTE DICHIARAZIONE (RX3 col. 4 Mod. UNICO 2009) | Cod. Comune <input type="text" value="1"/> di cui credito ICI 730 2009 <input type="text" value="0,00"/> | | 0,00 |
| | RV13 | ECCEDENZIA DI AGGIUNTIVE COMUNALE E ALL'IRPEF RISULTANTE DALLA PRECEDENTE DICHIARAZIONE COMPENSATA NEL MOD. F24 | | | 0,00 |
| | RV14 | Aggiuntive comunali Irpef da trattenere o da rimborsare risultante dal Mod. 730/2010 | Trattenuto dal sostituto <input type="text" value="0,00"/> Credito compensato con Mod. F24 per versamenti ICI <input type="text" value="0,00"/> Rimborsato dal sostituto <input type="text" value="0,00"/> | | |
| | RV15 | AGGIUNTIVE COMUNALE ALL'IRPEF A DEBITO | | | 0,00 |
| | RV16 | AGGIUNTIVE COMUNALE ALL'IRPEF A CREDITO | | | 0,00 |
| Sezione II-B | | | | | |
| Accanto addizionale comunale all'IRPEF per il 2010 | RV17 | Esenzione <input type="text" value="1"/> Imponibile <input type="text" value="2"/> Aliquota <input type="text" value="3"/> Accanto dovuto <input type="text" value="4"/> Imponibile addizionale comunale 2010 (trascinato dal datore di lavoro) <input type="text" value="5"/> Imposta di ritenuta o versata (da compilare in caso di dichiarazione integrativa) <input type="text" value="6"/> Accanto da versare <input type="text" value="7"/> | | | 0,00 |

QUADRO CR - Crediti d'imposta

| QUADRO CR CREDITI D'IMPOSTA | | Codice Stato estero | Anno | Reddito estero | Imposta estera | Reddito complessivo | Imposta lorda |
|---|------|---------------------|----------------------------------|---|-----------------------------|---------------------|--|
| Sezione I-A Dati relativi al credito d'imposta per redditi prodotti all'estero | CR1 | | | 0,00 | 0,00 | 0,00 | 0,00 |
| | CR2 | | | 0,00 | 0,00 | 0,00 | 0,00 |
| | CR3 | | | 0,00 | 0,00 | 0,00 | 0,00 |
| | CR4 | | | 0,00 | 0,00 | 0,00 | 0,00 |
| | CR5 | | | 0,00 | 0,00 | 0,00 | 0,00 |
| Sezione I-B Determinazione del credito d'imposta per redditi prodotti all'estero | | | Anno | Totale col. 11 sez. I-A riferito allo stesso anno | Capienza nell'imposta netta | | Credito da utilizzare nella presente dichiarazione |
| | CR6 | | | 0,00 | 0,00 | 0,00 | 0,00 |
| Sezione II Prima casa e canoni non percepiti | | | Residuo precedente dichiarazione | Credito anno 2009 | | | di cui compensato nel Mod. F24 |
| | CR7 | | | 0,00 | 0,00 | 0,00 | 0,00 |
| | CR8 | | | 0,00 | 0,00 | 0,00 | 0,00 |
| Sezione III Credito d'imposta incremento occupazione | | | Residuo precedente dichiarazione | Credito anno 2009 | | | di cui compensato nel Mod. F24 |
| | CR9 | | | 0,00 | 0,00 | 0,00 | 0,00 |
| Sezione IV Credito d'imposta per immobili colpiti dal sisma in Abruzzo | | | Codice fiscale | Totale credito | | | Quota annuale |
| | CR10 | | | 0,00 | | | 0,00 |
| | CR11 | | Impresa professionale | Rateazione | | | 0,00 |
| Sezione V Altri crediti d'imposta | | | Codice | Residuo precedente dichiarazione | Credito | | di cui compensato nel Mod. F24 |
| | CR12 | | | 0,00 | 0,00 | 0,00 | 0,00 |

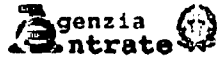
Conforme Provv. Agenzia Entrate 01/02/2010 e succ. modif.
 Il Sole 24 ORE S.p.A. - Via Monte Rosa, 91 - 20149 Milano

CODICE FISCALE

D P A B N G 6 8 L 0 8 F 2 0 5 P

REDDITI

QUADRO RX - Compensazioni - Rimborsi



| QUADRO RX COMPENSAZIONI | | Importo a credito risultante dalla presente dichiarazione | Eccedenza di versamento a saldo | Credito di cui si chiede il rimborso | Credito da utilizzare in compensazione e/o in detrazione |
|---|-------------------|---|------------------------------------|---|--|
| RIMBORSI | | | | | |
| Sezione I | | | | | |
| Crediti ed eccedenze risultanti dalla presente dichiarazione | | | | | |
| RX1 IRPEF | | .00 | .00 | .00 | .00 |
| RX2 Addizionale regionale IRPEF | | .00 | .00 | .00 | .00 |
| RX3 Addizionale comunale IRPEF | | .00 | .00 | .00 | .00 |
| RX4 IVA | | .00 | .00 | .00 | .00 |
| RX5 Imposta sostitutiva di cui al quadro RT | | .00 | .00 | .00 | .00 |
| RX6 Imposte sostitutive di cui al quadro RM - sez. V, X e XI | | .00 | .00 | .00 | .00 |
| RX7 Imposta di cui al quadro RM - sez. VIII | | .00 | .00 | .00 | .00 |
| RX8 Imposta sostitutiva di cui al quadro RQ - sez. I | | .00 | .00 | .00 | .00 |
| RX9 Imposta sostitutiva di cui al quadro RQ - sez. II | | .00 | .00 | .00 | .00 |
| RX10 Imposta sostitutiva di cui al quadro RQ - sez. III | | .00 | .00 | .00 | .00 |
| RX11 Imposta sostitutiva di cui al quadro RQ - sez. V | | .00 | .00 | .00 | .00 |
| RX12 Imposta sostitutiva di cui all'articolo 13 L. 388/2000 | | .00 | .00 | .00 | .00 |
| RX13 Imposta sostitutiva di cui al rigo RC4 | | .00 | .00 | .00 | .00 |
| RX14 Importo a credito di cui al quadro CM | | .00 | .00 | .00 | .00 |
| RX15 Temerale di cui al rigo RQ21 | | .00 | .00 | .00 | .00 |
| Sezione II | | | | | |
| Crediti ed eccedenze risultanti dalla precedente dichiarazione | Codice tributo | Eccedenza o credito precedente | Importo compensato nel Mod. F24 | Importo di cui si chiede il rimborso | Importo residuo da compensare |
| RX20 IVA | | .00 | .00 | .00 | .00 |
| RX21 Contributi previdenziali | | .00 | .00 | .00 | .00 |
| RX22 Imposta sostitutiva di cui al quadro RT | | .00 | .00 | .00 | .00 |
| RX23 Altre imposte | | .00 | .00 | .00 | .00 |
| RX24 Altre imposte | | .00 | .00 | .00 | .00 |
| RX25 Altre imposte | | .00 | .00 | .00 | .00 |
| RX26 Altre imposte | | .00 | .00 | .00 | .00 |
| Sezione III | | | | | |
| Saldo annuale IVA | RX30 | Versamento annuale dell'IVA | | | .00 |

| | | | |
|---|--|---|------------------------------|
| IMPEGNO ALLA TRASMISSIONE TELEMATICA | | | |
| L'INTERMEDIARIO | | | |
| Cognome / Denominazione STUDIO PASTORE COMMERCIALISTI ASSOCIATI | | | Nome |
| Sesso (M/F) | Data di nascita | Comune o Stato estero di nascita | Provincia |
| | | | |
| RESIDENZA ANAGRAFICA O SEDE LEGALE | | | |
| Comune BERGAMO | | | Provincia BG |
| CAP 24122 | Frazione, via e numero civico VIA XX SETTEMBRE 116 | | |
| DOMICILIO FISCALE | | | |
| Comune BERGAMO | | | Provincia BG |
| CAP 24122 | Frazione, via e numero civico VIA XX SETTEMBRE 116 | | |
| Codice fiscale 02939020166 | | Numero iscrizione all'albo (riservato ai C.A.F.) | |
| Tipo intermediario CAF - ALTRI INTERM. - SOC. ORDINI - PROF. DECED. | | | |
| UFFICIO PERIFERICO (riservato al C.A.F.) | | | |
| Comune domicilio fiscale | | | Provincia |
| CAP | Frazione, via e numero civico domicilio fiscale | | |
| | | | |
| DICHIARA | | | |
| DI AVERE RICEVUTO LA DICHIARAZIONE UNICO PERSONE FISICHE 2010 | | | |
| GIA' PREDISPOSTA DAL CONTRIBUENTE | | | |
| DI AVERE RICEVUTO ED ACCETTATO L'INCARICO DI PREDISPORRE | | | |
| LA DICHIARAZIONE UNICO PERSONE FISICHE 2010 DEL CONTRIBUENTE | | | |
| DATI DEL CONTRIBUENTE | | | |
| Cognome / Denominazione DAPEI | | | Nome BRUNO GIORGIO |
| Sesso (M/F) M | Data di nascita 08 07 1968 | Comune o Stato estero di nascita MILANO | Provincia MI |
| RESIDENZA ANAGRAFICA O SEDE LEGALE | | | |
| Comune MILANO | | | Provincia MI |
| CAP 20135 | Frazione, via e numero civico COSTANZA ARCONATI | | |
| Codice fiscale DPABNG68L08F205P | | Partita IVA | |
| e si impegna a trasmettere la suddetta Dichiarazione in via telematica all'Amministrazione Finanziaria entro i termini previsti dalla normativa vigente. | | | |
| | | | |
| | | | |
| | | | |
| Data | | Firma | |
| _____ | | _____ | |

| | |
|--|-------|
| I dati personali acquisiti saranno utilizzati, anche con l'ausilio di mezzi elettronici e/o automatizzati, esclusiv. al fine dell'incarico conferito. Il conferimento dei dati è facoltativo; resta inteso che l'eventuale mancato conferimento e del loro consenso al trattamento, comporterà l'impossibilità di adempimento dell'incarico stesso. Ai sensi dell'art. 7 del D.Lgs. 196/2003 è garantito il diritto di accedere ai propri dati, chiedendone la correzione, l'integrazione e, ricorrendone gli estremi, la cancellazione in blocco. | |
| Data | Firma |
| _____ | _____ |

PUBBLICITÀ PATRIMONIALE ANNO 2009

(Art. 2 legge n. 441/1982)

Bruno Giorgio DAPEI

Nato/a a MILANO il 08/07/1968

 Carica ricoperta nella Provincia di Milano: *Presidente del Consiglio*

QUADRO RIEPILOGATIVO DELLA SITUAZIONE PATRIMONIALE

| BENI IMMOBILI | | |
|------------------------|--|--------------------|
| NATURA DEL DIRITTO | DESCRIZIONE | COMUNE E PROVINCIA |
| Proprietà | Appartamento di mq.240 + giardino in via Arconati 12 | MILANO (MI) |
| Diritti reali parziali | Nessuno | |

| BENI MOBILI | | |
|--------------|-------------------------------|-----------------------|
| TITOLARE | DESCRIZIONE VEICOLO/IMBARCAZ. | ANNO IMMATRICOLAZIONE |
| Proprietario | FIAT PUNTO | 1999 |

| PARTECIPAZIONE IN SOCIETÀ | | |
|---------------------------|--|--|
| TITOLO | DENOMINAZIONE SOCIETÀ | N. AZIONI / QUOTE POSSEDUTE |
| Possesso azioni | Nessuna | ---- |
| Possesso quote societarie | NuFood S.r.l. | 40% |
| Cariche rivestite (*) | Upi Editoria e Servizi S.r.l. Sviluppo Sistema Fiera S.p.a. | <input checked="" type="checkbox"/> Amministratore <input type="checkbox"/> Sindaco |

(*) barrare solo la casella che interessa

segue pag. 2

| Propaganda elettorale | |
|---|---|
| Dichiaro che per la propaganda elettorale per la mia elezione ho sostenuto spese ed assunto le seguenti obbligazioni | €. ----- |
| Dichiaro che per la propaganda elettorale per la mia elezione mi sono avvalso/a esclusivamente di materiale e di mezzi propagandistici predisposti e messi a disposizione dal partito di appartenenza | <input checked="" type="checkbox"/> <i>barrare la casella in caso di risposta affermativa</i> |
| REDDITO DA LAVORO / PENSIONE | €. 75.768,00 |
| Indennità di carica percepita | €. 31.091,00 |
| REDDITO COMPLESSIVO | €. 108.106,00 |
| REDDITO IMPONIBILE | €. 106.859,00 |

Alla presente dichiarazione si allega (barrare la casella):

- A) copia della dichiarazione dei redditi riferita ai redditi conseguiti nell'anno 2009 (Modello 730/2010) oppure copia del modello UNICO 2010 (periodo d'imposta 2009) o autocertificazione;
- B) copia della dichiarazione dei redditi riferita ai redditi conseguiti nell'anno 2009, presentata dal coniuge non separato e/o dai figli conviventi (se consenzienti).

Dichiaro sotto la mia responsabilità che la dichiarazione presentata corrisponde al vero.

Data 26 aprile 2011 Firma

Bruno Dajc

Il sottoscritto Segretario Generale della Provincia di Milano attesta che l'antescritta dichiarazione, corredata degli allegati, viene depositata presso il mio ufficio in Milano, oggi 29/06/2011



IL SEGRETARIO GENERALE

dott. Alfonso De Stefano

Timbro e firma

[Handwritten signature]