

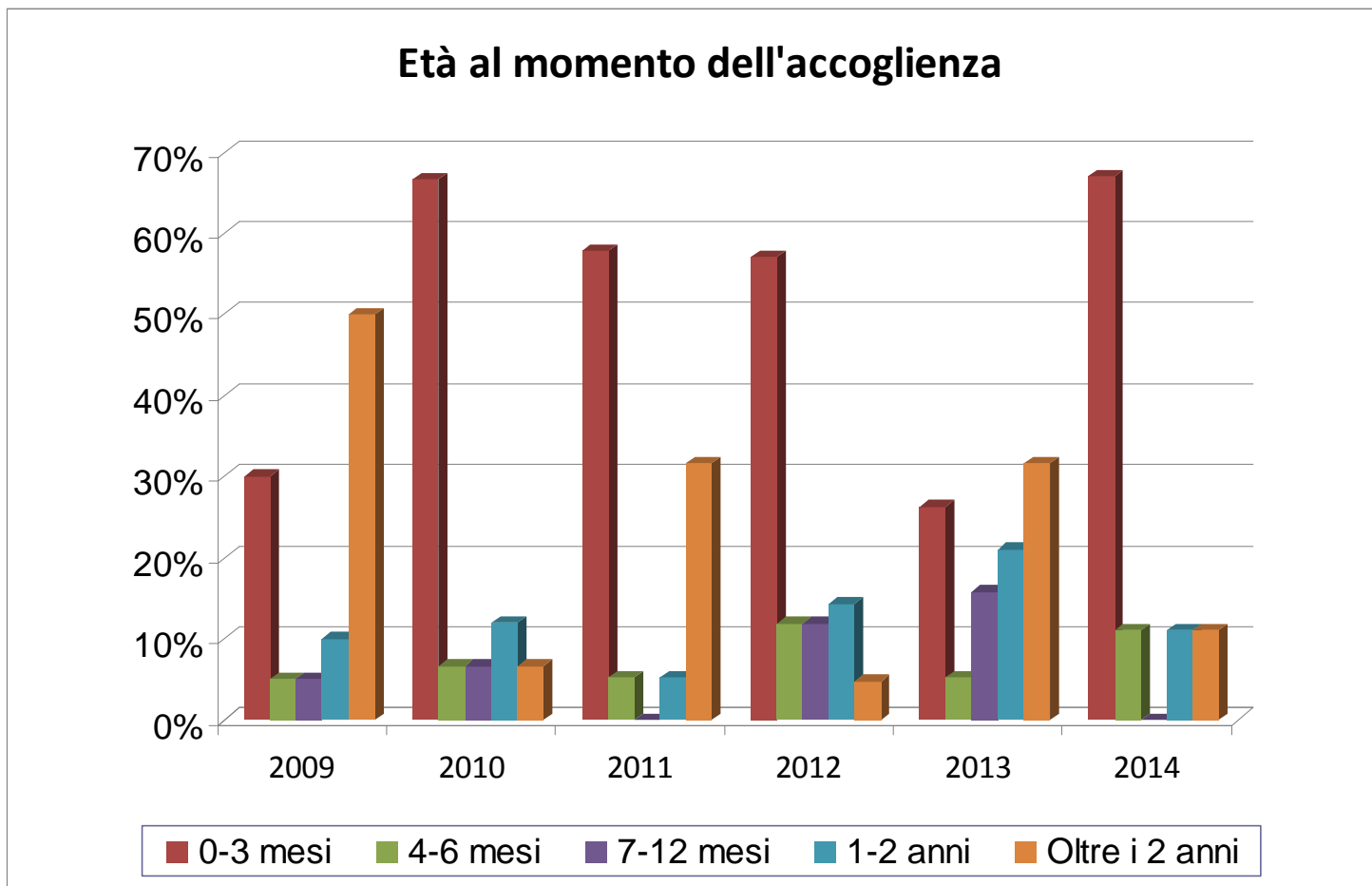
C.A.M.

Centro Assistenza Minori

Via Pusiano 22

20132 Milano

L'ETA' ALL'ACCOGLIMENTO



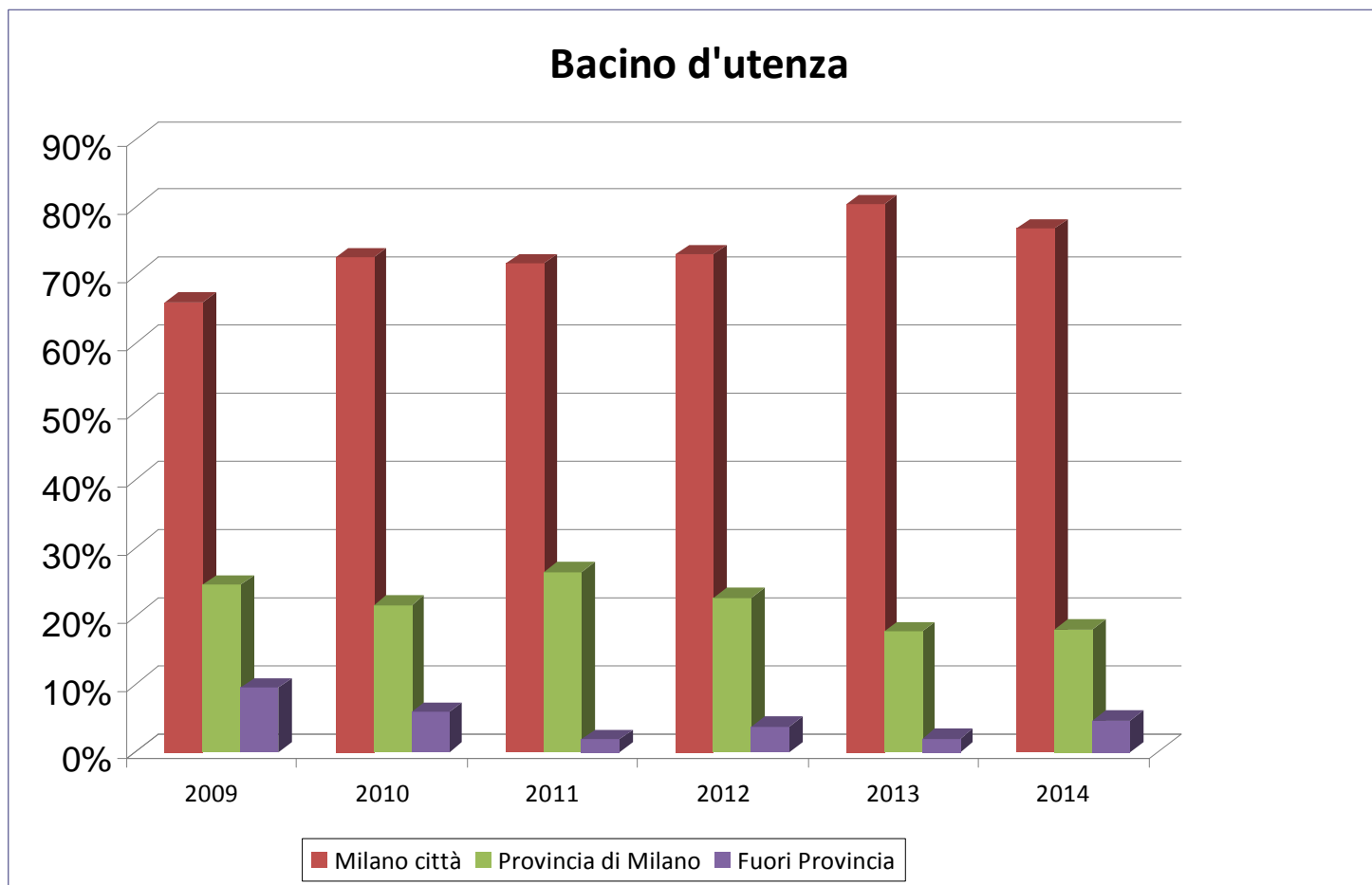
LA FAMIGLIA DI ORIGINE

PROBLEMI

Nuclei familiari di origine	2008	2009	2010	2011	2012	2013	2014
Problema psichiatrico (almeno 1 genitore)	33%	35%	29%	27%	29%	29%	35%
Problema Tossicodipendenza (almeno 1 genitore)	22%	2464%	24%	23%	22%	22%	28%
Genitore detenuto (almeno 1 genitore)	3%	3%	4%	6%	4%	4%	5%
Genitore nomade	4%	3%	2%	12%	4%	4%	5%
Altro (soprattutto disagio socio ambientale)	38%	30%	41%	36%	37%	41%	28%

Nell'anno 2014 le comunità funzionanti sono state 5 fino al 30 giugno e 4 dal 1° luglio

LA PROVENIENZA



LA PROVENIENZA

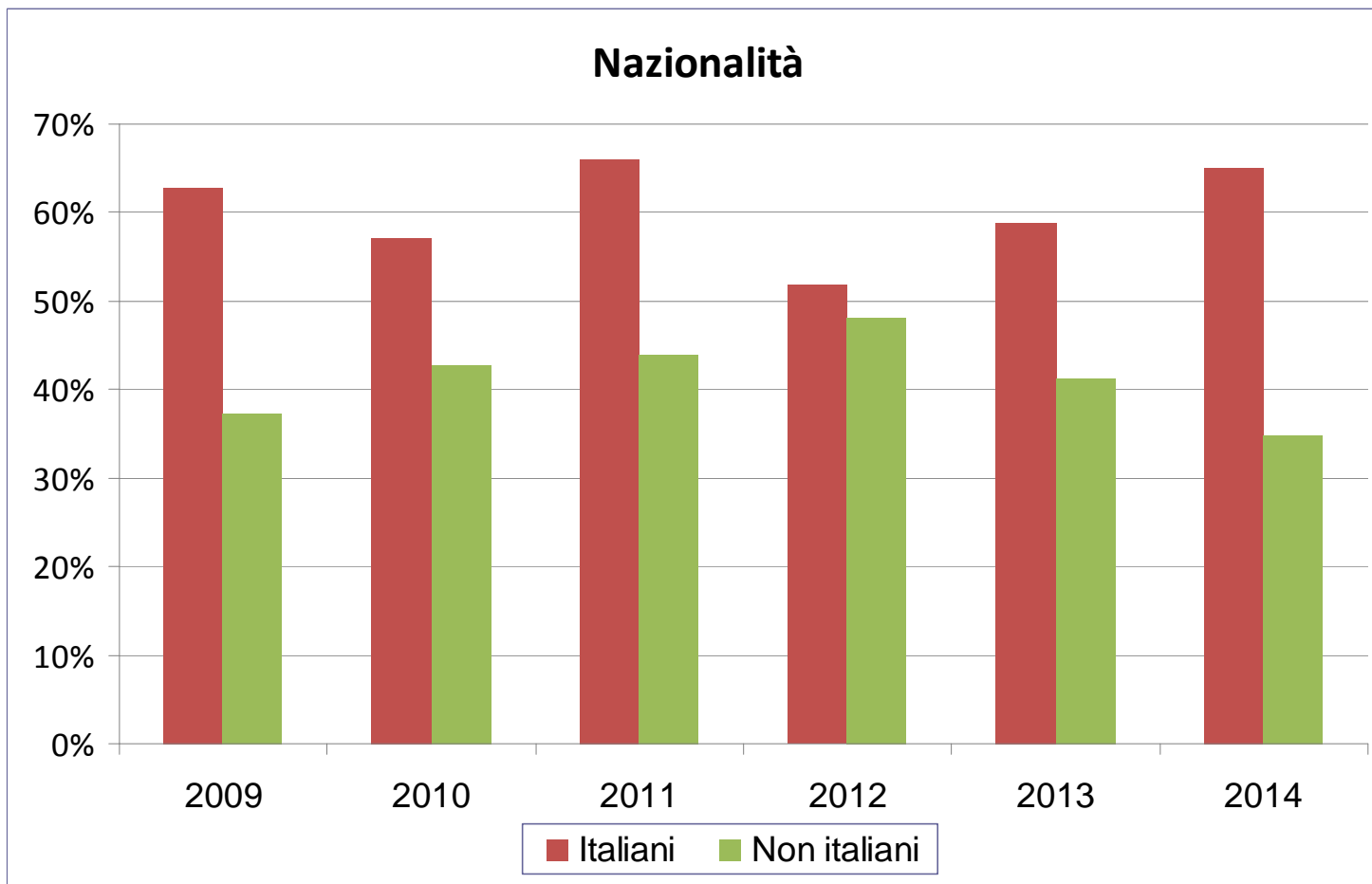
ANNO	TOTALE BAMBINI OSPITI	COMUNE DI MILANO		SOLO PROVINCIA (ESCLUSO COMUNE DI MILANO)		ALTRE PROVINCE DELLA REGIONE LOMBARDIA	
		n.	%	n.	%	n.	%
2004	88	54	61,36	28	31,82	6	6,82
2005	80	55	68,75	18	22,5	7	8,75
2006	90	54	60	25	27,78	11	12,22
2007	79	47	59,49	24	30,38	8	10,13
2008	67	43	64,18	17	25,37	7	10,45
2009	53	35	66,04	6	11,32	12	22,64
2010	51	37	72,55	6	11,76	8	15,69
2011	53	38	71,7	10	18,87	5	9,43
2012	52	38	73,08	10	19,23	4	7,69
2013	51	41	80,39	9	17,65	1	1,96
2014	43	33	76,75	8	18,6	2	4,65
TOTALE	707	475	67,19	161	22,77	71	10,04
Nell'anno 2014 le comunità funzionanti sono state 5 fino al 30 giugno e 4 dal 1° luglio							

IL COMUNE DI MILANO

ANNO	BAMBINI OSPITATI	RICHIESTE NON ACCOLTE	TOTALE
2004	54	16	70
2005	55	18	73
2006	54	10	64
2007	47	19	66
2008	43	17	60
2009	35	9	44
2010	37	10	47
2011	38	4	42
2012	38	4	42
2013	41	25	66
2014	33	19	52
TOTALE	475	151	626

Nell'anno 2014 le comunità funzionanti sono state 5 fino al 30 giugno e 4 dal 1° luglio

LA NAZIONALITA'



“I NUMERI”

Bacino di utenza	2007	2008	2009	2010	2011	2012	2013	2014
Milano città	61%	63%	66%	73%	72%	73%	80%	77%
Provincia di Milano	33%	28%	25%	22%	26%	23%	18%	18%
Fuori Provincia	6%	9%	9%	6%	2%	4%	2%	5%
Fascia di età	2007	2008	2009	2010	2011	2012	2013	2014
0-3 mesi	38%	50%	30%	67%	58%	57%	26%	67%
4-6 mesi	8%	7%	5%	7%	5%	12%	5%	11%
7-12 mesi	8%	11%	5%	7%	0%	12%	16%	0%
1-2 anni	27%	7%	10%	12%	5%	14%	21%	11%
Oltre i 2 anni	19%	25%	50%	7%	32%	5%	32%	11%
Dimissioni	2007	2008	2009	2010	2011	2012	2013	2014
Rientro in famiglia	28%	9%	22%	0%	9%	0%	13%	8%
Ingresso comunità madre+bambino	10%	6%	6%	32%	4%	9%	7%	17%
Collocamento etero familiare	62%	85%	72%	68%	87%	91%	80%	75%
Nazionalità	2007	2008	2009	2010	2011	2012	2013	2014
Italiani	71%	71%	63%	57%	66%	52%	59%	65%
Non italiani	29%	29%	37%	43%	44%	48%	41%	35%
Bambini accolti	2007	2008	2009	2010	2011	2012	2013	2014
Totale bambini accolti	79	67	53	51	53	53	51	43
Giornate presenza	14.472	14.258	13.331	12.770	11.265	10.394	12.285	9.804
% saturazione del servizio	85%	97%	95%	89%	89%	91%	84%	95%
Nell'anno 2014 le comunità funzionanti sono state 5 fino al 30 giugno e 4 dal 1° luglio								